

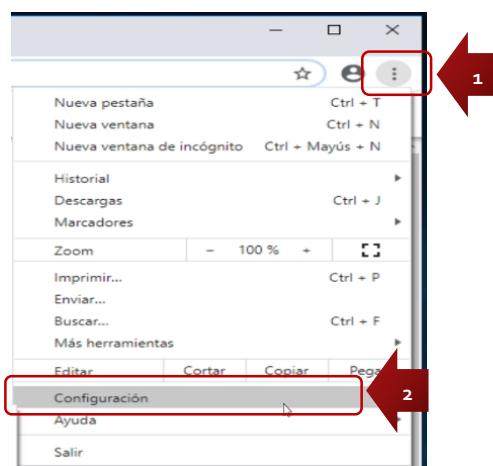


Establecer página de Inicio en Google Chrome.

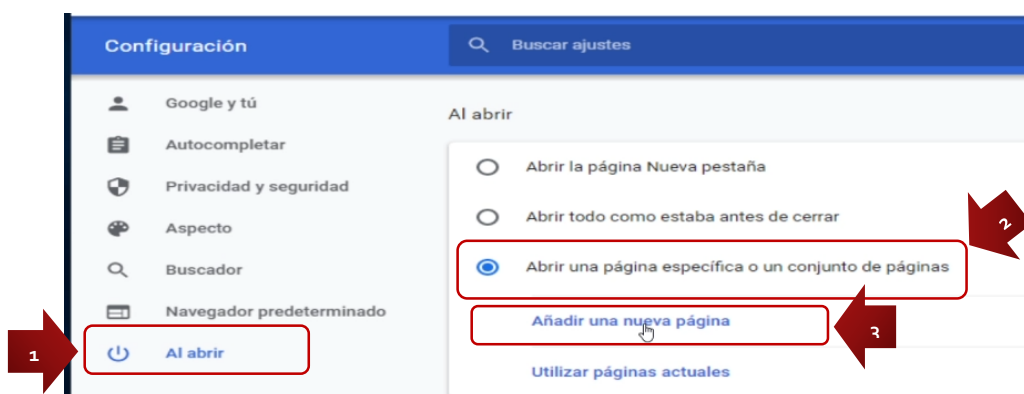
Atención al Usuario



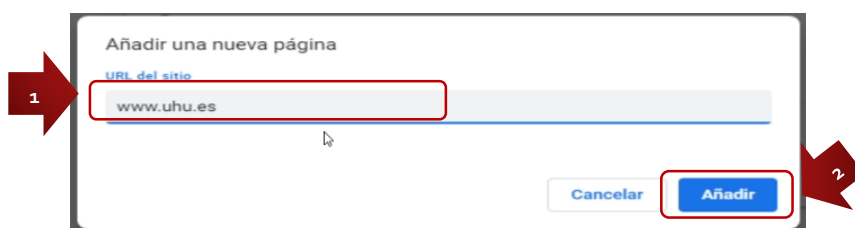
Abrimos el navegador **Google Chrome** y pinchamos sobre el botón de “**menú**”, los tres puntos verticales de la parte superior derecha de la ventana, y “**configuración**”.



En la parte izquierda de la ventana pinchamos sobre “**Al abrir**”, seleccionamos “**Abrir una página específica o un conjunto de páginas**” y “**añadir una nueva página**”.



Introducimos la dirección de la página y pulsamos sobre “**añadir**”.



Y ya tenemos establecida la página que nos mostrará al abrir el navegador.

