



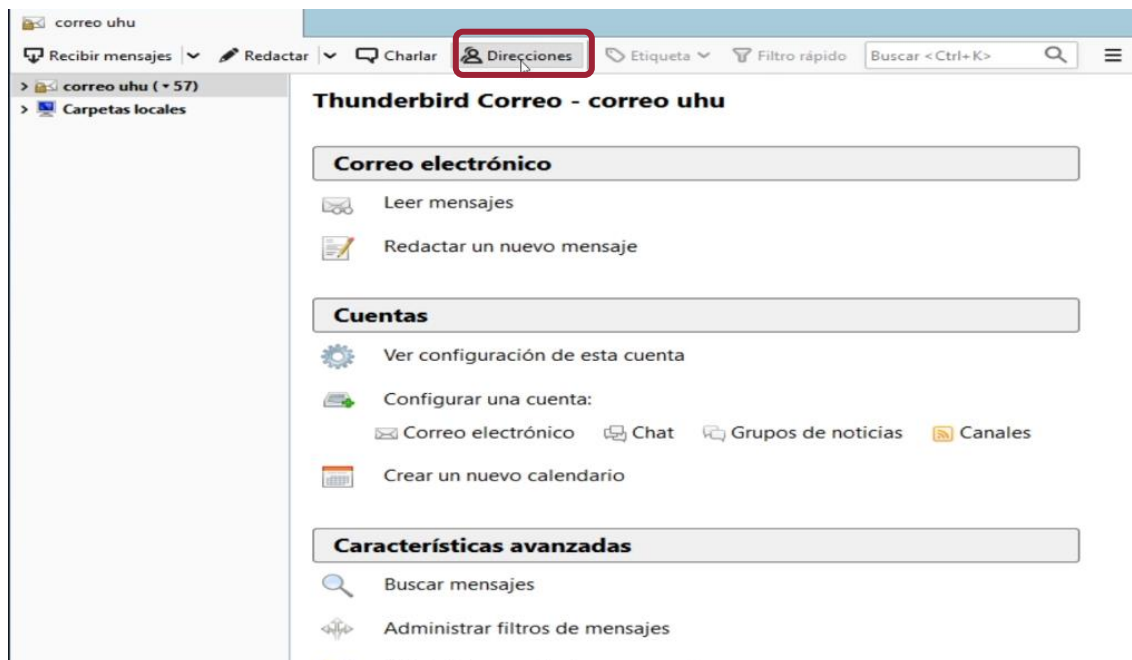
Agregar LDAP de la UHU en THUNDERBIRD.

Atención al Usuario

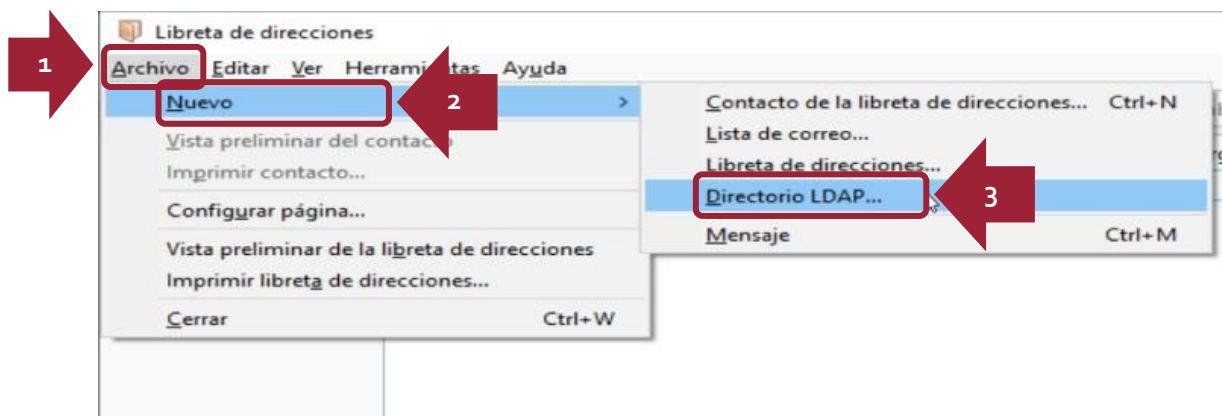


LDAP es el directorio que contiene todas las direcciones de los profesores y personal laboral de la Universidad de Huelva, para poder hacer uso de él, debemos estar dentro de la red de la universidad o conectados a través de la VPN.

Para introducirlo en las direcciones de los contactos de Thunderbird debemos pinchar en la pestaña “direcciones”.



En la ventana **Libreta de direcciones**, pinchamos en “Archivos” - “nuevo” – “Directorio LDAP”.



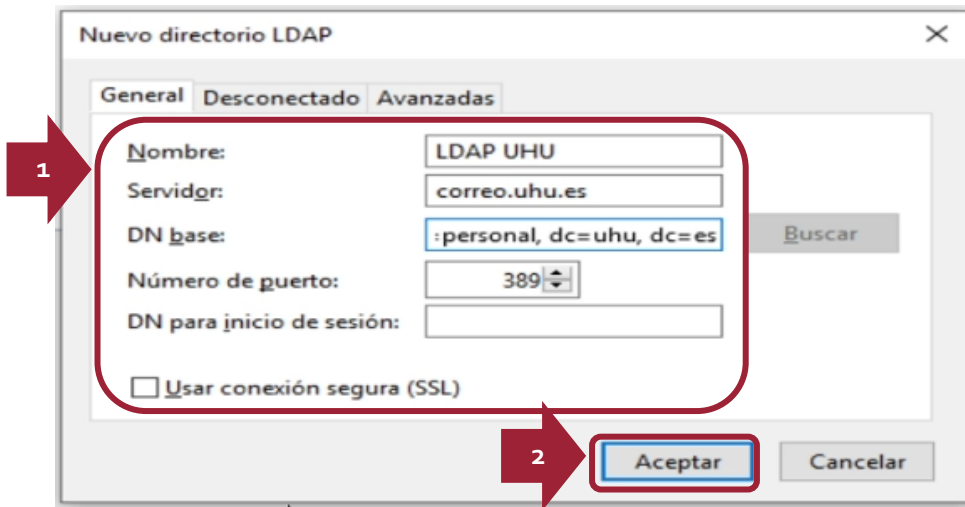
Rellenamos esta ventana con la siguiente información:

- ✓ **Nombre:** <El que le queramos poner>.
- ✓ **Servidor:** correo.uhu.es.
- ✓ **DN base:** ou=personal, dc=uhu, dc=es.
- ✓ **Número de Puerto:**389.
- ✓ **DN para inicio de sesión:** <vacío>.
- ✓ **Usar conexión segura (SSL):** deseleccionada.

Importante: detrás de cada coma del campo “DN base” debe haber un espacio.

Tras rellenar todos los campos pulsamos “Aceptar”

Agregar LDAP de la UHU en THUNDERBIRD

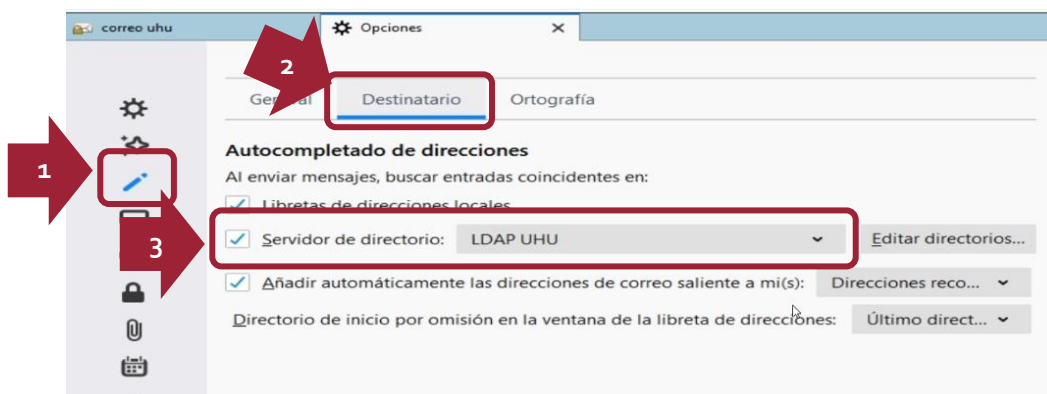


En la ventana **Libreta de direcciones**, pulsamos sobre **"Herramientas"** –**"Opciones"**



Pinchamos en la opción **"redacción"** que está en la parte izquierda de la ventana representado por un lápiz y vamos a la pestaña **"Destinatario"**.

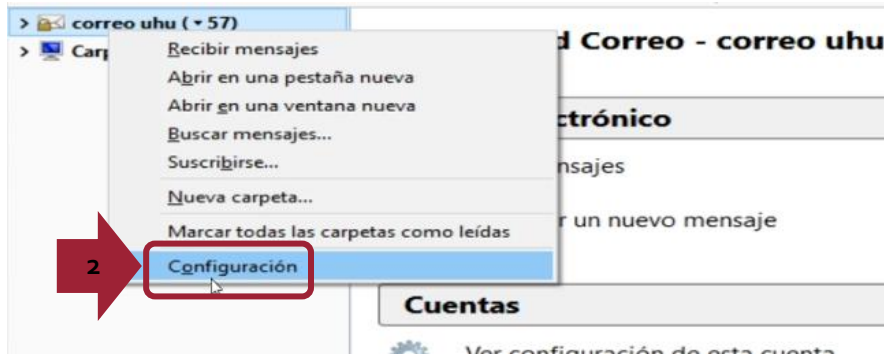
Seleccionamos la opción **"Servidor de directorio"**, ponemos el directorio LDAP que hemos creado antes y cerramos la Pestaña **"Opciones"**.



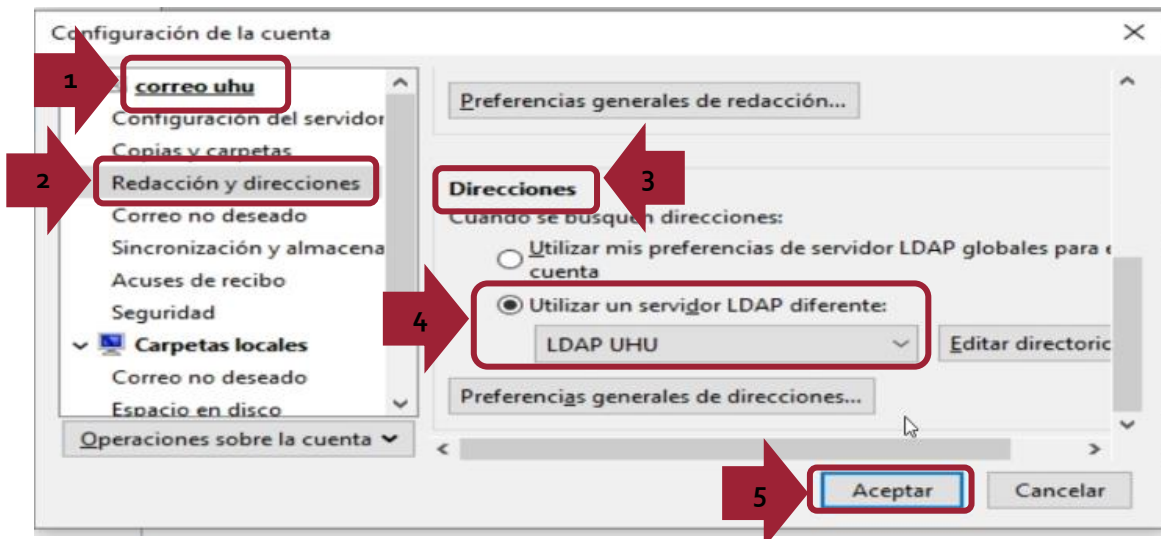
Pinchamos con el botón derecho sobre la cuenta configurada y pinchamos en **"configuración"**



Agregar LDAP de la UHU en THUNDERBIRD



Nos ponemos en el apartado “**Redacción y direcciones**” que cuelga de la cuenta en la parte izquierda de la ventana, en el apartado “**Direcciones**” de la parte derecha Seleccionamos “**Utilizar un servidor LDAP diferente**”, ponemos el LDAP que hemos creado antes y pinchamos en Aceptar.



Redactamos un nuevo correo para comprobar que nos salen las direcciones y, al empezar a escribir en el campo “**para**”, podemos observar que las direcciones que aparecen precedidas por un libro son las que están guardadas en la libreta de direcciones, las que están precedidas por una bola del mundo son las del LDAP definido.

